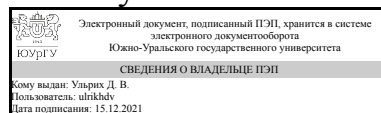


ЮЖНО-УРАЛЬСКИЙ ГОСУДАРСТВЕННЫЙ УНИВЕРСИТЕТ

УТВЕРЖДАЮ:
Директор института
Архитектурно-строительный
институт



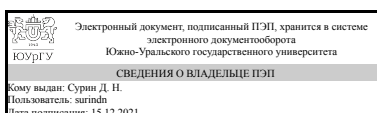
Д. В. Ульрих

РАБОЧАЯ ПРОГРАММА

дисциплины 1.Ф.П1.08 Предметное наполнение архитектурной среды для направления 07.03.03 Дизайн архитектурной среды
уровень Бакалавриат
профиль подготовки Архитектурно-дизайнерское проектирование
форма обучения очная
кафедра-разработчик Дизайн и изобразительные искусства

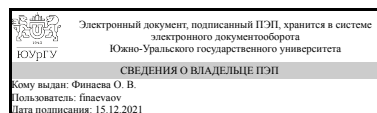
Рабочая программа составлена в соответствии с ФГОС ВО по направлению подготовки 07.03.03 Дизайн архитектурной среды, утверждённым приказом Минобрнауки от 08.06.2017 № 510

Зав.кафедрой разработчика,



Д. Н. Сурин

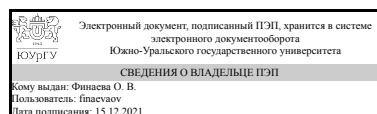
Разработчик программы,
доцент



О. В. Финаева

СОГЛАСОВАНО

Руководитель образовательной
программы



О. В. Финаева

1. Цели и задачи дисциплины

Цель: проектирование элементов наполнения архитектурной среды
Задачи: изучение требований к оборудованию интерьера и оборудованию городской среды (номенклатура, состав, конструкции, покрытия, габариты и пр.); разработка рабочей документации на основе проведенных исследований

Краткое содержание дисциплины

В дисциплине изучаются: общая характеристика предметного наполнения архитектурной среды, оборудование интерьера и современные разработки и направления в дизайне мебели; предметное наполнение обустройства городской среды: малые архитектурные формы и предметы городской среды, велопарковки, детские игровые и спортивные площадки, элементы уличного благоустройства, павильоны, остановки, уличная мебель, предметы интерьера и др.

2. Компетенции обучающегося, формируемые в результате освоения дисциплины

Планируемые результаты освоения ОП ВО (компетенции)	Планируемые результаты обучения по дисциплине
ПК-5 Способен участвовать в разработке и оформлении архитектурно-дизайнерского раздела проектной документации	Знает: основы конструирования средового оборудования Умеет: проектировать средовое оборудование с различными конструктивными схемами и в различных материалы Имеет практический опыт: разработке проектной документации к средовому оборудованию с учетом материала исполнения
ПК-6 Способен участвовать в разработке и оформлении архитектурно-дизайнерского раздела рабочей документации	Знает: перечень и виды оборудования архитектурной среды (интерьера и экстерьера) и требования, предъявляемые к нему Умеет: разрабатывать оборудование архитектурной среды с учетом эргономических и функционально-технологических требований Имеет практический опыт: в разработке оборудования с учетом требований эргономики и антропометрии

3. Место дисциплины в структуре ОП ВО

Перечень предшествующих дисциплин, видов работ учебного плана	Перечень последующих дисциплин, видов работ
Архитектурно-дизайнерское проектирование	Комплексное формирование объектов и систем архитектурной среды, Основы ландшафтного дизайн-проектирования, Архитектурно-дизайнерское проектирование средовых комплексов, Современные системы освещения, Комплексное формирование объектов предметно-пространственной среды, Системы визуальных коммуникаций, Производственная практика, проектно-

	технологическая практика (8 семестр), Производственная практика, преддипломная практика (10 семестр)
--	---

Требования к «входным» знаниям, умениям, навыкам студента, необходимым при освоении данной дисциплины и приобретенным в результате освоения предшествующих дисциплин:

Дисциплина	Требования
Архитектурно-дизайнерское проектирование	Знает: задачи и средства архитектурно-дизайнерского проектирования, нормативы и законодательство РФ в области архитектурно-дизайнерского проектирования, нормативы и законодательство РФ в области архитектурно-дизайнерского проектирования Умеет: проводить сбор аналогов и их анализ, проводить анализ предпроектной ситуации, оформлять рабочую документацию к архитектурно-дизайнерским проектам, оформлять архитектурно-дизайнерские проекты Имеет практический опыт: в разработке проектной документации на основе проведенного предпроектного анализа, в разработке рабочей документации к архитектурно-дизайнерским проектам, в разработке проектной документации к архитектурно-дизайнерским проектам

4. Объём и виды учебной работы

Общая трудоемкость дисциплины составляет 2 з.е., 72 ч., 37,25 ч. контактной работы

Вид учебной работы	Всего часов	Распределение по семестрам в часах
		Номер семестра
		6
Общая трудоёмкость дисциплины	72	72
<i>Аудиторные занятия:</i>	32	32
Лекции (Л)	16	16
Практические занятия, семинары и (или) другие виды аудиторных занятий (ПЗ)	16	16
Лабораторные работы (ЛР)	0	0
<i>Самостоятельная работа (СРС)</i>	34,75	34,75
с применением дистанционных образовательных технологий	0	
Подготовка к практическим занятиям	14	14
Выполнение КР	15	15
Подготовка к зачету	5,75	5,75
Консультации и промежуточная аттестация	5,25	5,25
Вид контроля (зачет, диф.зачет, экзамен)	-	зачет, КР

5. Содержание дисциплины

№ раздела	Наименование разделов дисциплины	Объем аудиторных занятий по видам в часах			
		Всего	Л	ПЗ	ЛР
1	Оборудование городской среды	16	8	8	0
2	Оборудование интерьера	16	8	8	0

5.1. Лекции

№ лекции	№ раздела	Наименование или краткое содержание лекционного занятия	Кол-во часов
1	1	Вводная лекция. Классификация оборудования	2
2-4	1	Оборудование городской среды: особенности конструкции, материалы, размещение в среде.	6
5-7	2	Оборудование интерьера: особенности конструкции, материалы, размещение.	6
8	2	Комфорт и доступность архитектурной среды	2

5.2. Практические занятия, семинары

№ занятия	№ раздела	Наименование или краткое содержание практического занятия, семинара	Кол-во часов
1-3	1	Комплекс оборудования для городской среды: разработка концепции, подбор конструктивных схем и материалов исполнения. Размещение оборудования в среде.	6
4	1	Безопасность и доступность городской среды	2
5	2	Оборудование интерьера: нормативные требования	2
6-8	2	Разработка концепции оборудования интерьера, подбор конструктивных схем и материалов исполнения.	6

5.3. Лабораторные работы

Не предусмотрены

5.4. Самостоятельная работа студента

Выполнение СРС			
Подвид СРС	Список литературы (с указанием разделов, глав, страниц) / ссылка на ресурс	Семестр	Кол-во часов
Подготовка к практическим занятиям	ПУМД осн. лит. 1 (глава 1-3), 2 (разд 1), ЭУМД 2 (Глава 1, тема 2-4)	6	14
Выполнение КР	ПУМД осн. лит. 1 (глава 1-3), 2 (разд 1), доп. лит 1, 2; ЭУМД 2 (Глава 1-3)	6	15
Подготовка к зачету	ПУМД осн. лит. 1 (глава 1-3), 2 (разд 1), 3 (глава 1,2) ЭУМД осн лит 1, мет лит 2 (тема 2-4)	6	5,75

6. Текущий контроль успеваемости, промежуточная аттестация

Контроль качества освоения образовательной программы осуществляется в соответствии с Положением о балльно-рейтинговой системе оценивания результатов учебной деятельности обучающихся.

6.1. Контрольные мероприятия (КМ)

№ КМ	Се-местр	Вид контроля	Название контрольного мероприятия	Вес	Макс. балл	Порядок начисления баллов	Учи-тыва-ется в ПА
1	6	Курсовая работа/проект	Графическая часть	-	20	<p>Содержательная часть: композиция и объемно-конструктивное решение комплекса оборудования убедительные, материалы исполнения соответствуют характеру эксплуатации объекта, элементы наполнения среды соответствуют теме проекта и антропометрическим данным, проработаны вопросы комфорта, доступности и безопасности среды - 10 баллов; композиция и объемно-конструктивное решение комплекса оборудования хорошие, но есть замечания к выбору материалов, элементы наполнения среды соответствуют теме проекта и антропометрическим параметрам посетителей, вопросы комфорта, доступности и безопасности среды в целом проработаны, но есть замечания - 8 баллов; композиция и объемное решение комплекса оборудования слабые, есть замечания к конструктивному решению и подбору материалов, элементы наполнения среды в целом соответствуют теме проекта и антропометрическим параметрам посетителей, вопросы комфорта, доступности и безопасности среды проработаны слабо -6 баллов; композиция и объемно-конструктивное решение комплекса оборудования неубедительные, элементы наполнения среды не соответствуют теме проекта и антропометрическим параметрам, вопросы комфорта, доступности и безопасности среды проработаны слабо - 4 балла. Подача материала: высокий уровень подачи, грамотная компоновка планшета - 5 баллов, хороший уровень подачи, но есть замечания по компоновке планшета - 3 балла, подача материала слабая - 1 балл. Защита проекта: студент представляет к защите полный объем материалов, оформленных должным</p>	кур-совые работы

						<p>образом - 2 балла; при защите студент показывает глубокое знание вопросов темы, свободно оперирует данными исследования, вносит обоснованные предложения, легко отвечает на поставленные вопросы - 3 балла; при защите студент показывает знание вопросов темы, оперирует данными исследования, вносит предложения по теме исследования, без особых затруднений отвечает на поставленные вопросы – 2 балла; при защите студент проявляет неуверенность, показывает слабое знание вопросов темы, не всегда дает исчерпывающие аргументированные ответы на заданные вопросы – 1 балл; при защите студент затрудняется отвечать на поставленные вопросы по ее теме, не знает теории вопроса при ответе допускает существенные ошибки – 0 баллов.</p>	
2	6	Курсовая работа/проект	Пояснительная записка	-	10	<p>Пояснительная записка имеет полный объем, логичное, последовательное изложение материала с соответствующими выводами и обоснованными положениями 10 баллов, пояснительная записка имеет грамотно изложенную теоретическую главу, в ней представлены достаточно подробный анализ и критический разбор практической деятельности, последовательное изложение материала с соответствующими выводами, однако с не вполне обоснованными положениями - 8 баллов, пояснительная записка имеет теоретическую главу, базируется на практическом материале, но имеет поверхностный анализ, в ней просматривается непоследовательность изложения материала, представлены необоснованные положения - 6 баллов, пояснительная записка не имеет анализа, не отвечает требованиям, изложенным в методических рекомендациях кафедры, в работе нет выводов либо они носят декларативный характер - 2 балла.</p>	кур- совые работы
3	6	Текущий контроль	Оборудование интерьера	1	10	<p>Работа полностью соответствует заданию, рассмотрены все его аспекты, графический материал полностью отображает суть проекта, выполнен на высоком уровне, правильно оформлен - 10 баллов; работа соответствует заданию, рассмотрены его основные аспекты, графический материал раскрывает суть проекта, выполнен на хорошем уровне, правильно оформлен - 8 баллов; работа</p>	зачет

						соответствует заданию, рассмотрены его основные аспекты, но графический материал не вполне отображает суть проекта, выполнен на невысоком уровне, оформлен с некоторыми ошибками - 6 баллов; работа соответствует заданию частично, рассмотрены не все основные аспекты, графический материал не вполне отображает суть проекта, выполнен на невысоком уровне, не оформлен - 4 балла; задание не выполнено - 0 баллов	
4	6	Текущий контроль	Доклад	1	15	Материал изложен логически, в полном объеме - 7 баллов, логика нарушена, но обзор темы достаточно полный - 5 баллов, задание выполнено формально - 3 балла. Презентация оформлена со вкусом, на высоком уровне - 5 баллов, оформление хорошее, но есть недочеты - 3 балла, оформление плохое - 0 баллов. Доклад оформлен в соответствии с требованиями - 5 баллов, не в соответствии с требованиями - 3 балла, доклад отсутствует - 0 баллов. Защита работы: материал излагается в полном объеме, логически - 3 балла, материал излагается невнятно - 1 балл, работа не представлена на защиту - 0 баллов.	зачет
5	6	Промежуточная аттестация	Зачет	-	10	Студент дает четкий и развернутый ответ - 4 балла, знание основных нормативов по теме вопроса - 2 балла, способность привести конкретные примеры - 2 балла, знание истории развития ПНС по данному виду оборудования - 2 балла.	зачет

6.2. Процедура проведения, критерии оценивания

Вид промежуточной аттестации	Процедура проведения	Критерии оценивания
курсовые работы	Курсовая работа сдается на проверку за 2 недели до окончания семестра. Защита курсовых работ проводится на последней неделе семестра с использованием мультимедийного оборудования. Студент демонстрирует графическую часть, дает краткие пояснения по теме КР, особенностях предложенного проектного решения, при необходимости отвечает на вопросы.	В соответствии с п. 2.7 Положения
зачет	Зачет проводится по билетам в устной форме. На подготовку ответа дается 20 минут. По истечении времени студент дает ответ на вопрос. Студенту могут быть заданы дополнительные или наводящие вопросы	В соответствии с пп. 2.5, 2.6 Положения

6.3. Оценочные материалы

Компетенции	Результаты обучения	№ КМ
-------------	---------------------	------

		1	2	3	4	5
ПК-5	Знает: основы конструирования средового оборудования	+	+	+	+	+
ПК-5	Умеет: проектировать средовое оборудование с различными конструктивными схемами и в различных материалы	+	+	+		+
ПК-5	Имеет практический опыт: разработке проектной документации к средовому оборудованию с учетом материала исполнения	+	+	+		+
ПК-6	Знает: перечень и виды оборудования архитектурной среды (интерьера и экстерьера) и требования, предъявляемые к нему	+	+	+	+	+
ПК-6	Умеет: разрабатывать оборудование архитектурной среды с учетом эргономических и функционально-технологических требований	+	+	+		+
ПК-6	Имеет практический опыт: в разработке оборудования с учетом требований эргономики и антропометрии	+	+	+		+

Фонды оценочных средств по каждому контрольному мероприятию находятся в приложениях.

7. Учебно-методическое и информационное обеспечение дисциплины

Печатная учебно-методическая документация

а) основная литература:

1. Финаева, О. В. Технические основы проектирования в дизайне среды [Текст] учеб. пособие по направлению "Дизайн" О. В. Финаева ; под ред. О. Б. Терешинной ; Юж.-Урал. гос. ун-т, Каф. Дизайн и изобразит. искусства ; ЮУрГУ. - Челябинск: Издательский Центр ЮУрГУ, 2016. - 48, [1] с. ил. электрон. версия
2. Рунге, В. Ф. Эргономика в дизайне среды [Текст] учеб. пособие для специальности 290200 "Дизайн архитектур. среды" направления 630100 "Архитектура" и др. В. Ф. Рунге, Ю. П. Манусевич. - М.: Архитектура-С, 2007. - 327 с. ил.
3. Устин, В. Б. Художественное проектирование интерьеров [Текст] учеб. пособие для вузов В. Б. Устин. - М.: АСТ и др., 2010. - 288 с. ил.

б) дополнительная литература:

1. Рунге, В. Ф. История дизайна, науки и техники [Текст] Кн. 1 учеб. пособие для вузов по специальности "Дизайн архитектур. среды": в 2 кн. В. Ф. Рунге. - М.: Архитектура-С, 2006. - 367, [1] с. ил.
2. Рунге, В. Ф. История дизайна, науки и техники [Текст] Кн. 2 учеб. пособие для вузов архитектур. и дизайнер. специальностей : в 2 кн. В. Ф. Рунге. - М.: Архитектура-С, 2007. - 431 с. ил.

в) отечественные и зарубежные журналы по дисциплине, имеющиеся в библиотеке:

Не предусмотрены

г) методические указания для студентов по освоению дисциплины:

1. Финаева, О. В. Технические основы проектирования в дизайне среды [Текст] учеб. пособие по направлению "Дизайн" О. В. Финаева ; под ред. О. Б. Терешинной ; Юж.-Урал. гос. ун-т, Каф. Дизайн и изобразит. искусства ; ЮУрГУ. - Челябинск: Издательский Центр ЮУрГУ, 2016. - 48, [1] с. ил. электрон. версия

2. Основы эргономики и антропометрии: метод. указания для самостоят. работы по направлению "Дизайн" / О. В. Финаева ; под ред. М. Ю. Сидоренко ; Челябинск : Издательский Центр ЮУрГУ , 2017

из них: учебно-методическое обеспечение самостоятельной работы студента:

1. Основы эргономики и антропометрии: метод. указания для самостоят. работы по направлению "Дизайн" / О. В. Финаева ; под ред. М. Ю. Сидоренко ; Челябинск : Издательский Центр ЮУрГУ , 2017

Электронная учебно-методическая документация

№	Вид литературы	Наименование ресурса в электронной форме	Библиографическое описание
1	Основная литература	Электронный каталог ЮУрГУ	Финаева, О. В. Технические основы проектирования в дизайне среды [Текст] учеб. пособие по направлению "Дизайн" О. В. Финаева ; под ред. О. Б. Терешинной ; Юж.-Урал. гос. ун-т, Каф. Дизайн и изобразит. искусства ; ЮУрГУ. - Челябинск: Издательский Центр ЮУрГУ, 2016. - 48, [1] с. ил. электрон. версия http://www.lib.susu.ac.ru/ftd?base=SUSU_METHOD&key=000551020
2	Методические пособия для самостоятельной работы студента	Электронный каталог ЮУрГУ	Основы эргономики и антропометрии: метод. указания для самостоят. работы по направлению "Дизайн" / О. В. Финаева ; под ред. М. Ю. Сидоренко ; Челябинск : Издательский Центр ЮУрГУ , 2017 http://www.lib.susu.ac.ru/ftd?base=SUSU_METHOD&key=000555910

Перечень используемого программного обеспечения:

1. Microsoft-Windows(бессрочно)
2. Microsoft-Office(бессрочно)

Перечень используемых профессиональных баз данных и информационных справочных систем:

Нет

8. Материально-техническое обеспечение дисциплины

Вид занятий	№ ауд.	Основное оборудование, стенды, макеты, компьютерная техника, предустановленное программное обеспечение, используемое для различных видов занятий
Пересдача	461 (Л.к.)	столы, стулья, компьютер, проектор, предустановленное программное обеспечение Microsoft – Windows (бессрочно), Microsoft-Office (бессрочно)
Лекции	461 (Л.к.)	столы, стулья, компьютер, проектор, предустановленное программное обеспечение Microsoft – Windows (бессрочно), Microsoft-Office (бессрочно)
Контроль самостоятельной работы	461 (Л.к.)	столы, стулья, компьютер, проектор, предустановленное программное обеспечение Microsoft – Windows (бессрочно), Microsoft-Office (бессрочно)
Зачет, диф.зачет	461 (Л.к.)	столы, стулья, компьютер, проектор, предустановленное программное обеспечение Microsoft – Windows (бессрочно),

		Microsoft-Office (бессрочно)
Практические занятия и семинары	461 (Л.к.)	столы, стулья, компьютер, проектор, предустановленное программное обеспечение Microsoft – Windows (бессрочно), Microsoft-Office (бессрочно)