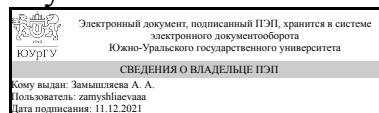


ЮЖНО-УРАЛЬСКИЙ ГОСУДАРСТВЕННЫЙ УНИВЕРСИТЕТ

УТВЕРЖДАЮ:
Директор института
Институт естественных и точных
наук



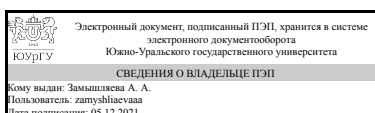
А. А. Замышляева

РАБОЧАЯ ПРОГРАММА

дисциплины 1.Ф.10 Web-программирование
для направления 01.03.02 Прикладная математика и информатика
уровень Бакалавриат
форма обучения очная
кафедра-разработчик Прикладная математика и программирование

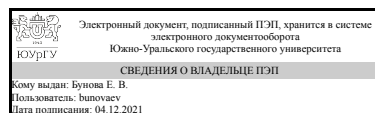
Рабочая программа составлена в соответствии с ФГОС ВО по направлению подготовки 01.03.02 Прикладная математика и информатика, утверждённым приказом Минобрнауки от 10.01.2018 № 9

Зав.кафедрой разработчика,
д.физ.-мат.н., проф.



А. А. Замышляева

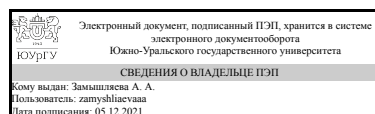
Разработчик программы,
к.техн.н., доц., доцент



Е. В. Бунова

СОГЛАСОВАНО

Руководитель направления
д.физ.-мат.н., проф.



А. А. Замышляева

1. Цели и задачи дисциплины

Цель: формирование у студентов знаний о средствах создания web-систем, о технологиях управления контентом в Web-системах. Задачи: – ознакомление с современными Internet-технологиями ведущих ИТ-компаний мира, – ознакомление с новыми инструментами создания Web-систем. – формирование знаний, умений и навыков по созданию Web-систем различного назначения и их оптимизации. – формирование знаний, умений и навыков по управлению контентом Web-систем.

Краткое содержание дисциплины

Общее знакомство с принципами создания Web-систем.

2. Компетенции обучающегося, формируемые в результате освоения дисциплины

Планируемые результаты освоения ОП ВО (компетенции)	Планируемые результаты обучения по дисциплине
ПК-1 Способен активно участвовать в разработке системного и прикладного программного обеспечения	Знает: основные этапы, методологию и технологию построения Web-систем Умеет: разрабатывать программное обеспечение, основанное на Web-интерфейсе Имеет практический опыт: разработки Web-приложений

3. Место дисциплины в структуре ОП ВО

Перечень предшествующих дисциплин, видов работ учебного плана	Перечень последующих дисциплин, видов работ
Нет	1.Ф.02 Анализ требований и проектирование ПО

Требования к «входным» знаниям, умениям, навыкам студента, необходимым при освоении данной дисциплины и приобретенным в результате освоения предшествующих дисциплин:

Нет

4. Объём и виды учебной работы

Общая трудоемкость дисциплины составляет 4 з.е., 144 ч., 74,5 ч. контактной работы

Вид учебной работы	Всего часов	Распределение по семестрам в часах
		Номер семестра
Общая трудоёмкость дисциплины	144	74,5
<i>Аудиторные занятия:</i>	64	64
Лекции (Л)	32	32

Практические занятия, семинары и (или) другие виды аудиторных занятий (ПЗ)	0	0
Лабораторные работы (ЛР)	32	32
Самостоятельная работа (СРС)	69,5	69,5
с применением дистанционных образовательных технологий	0	
Самостоятельное создание прототипа сайта по этапам его жизненного цикла (согласно заданию)	54,5	54,5
Подготовка к экзамену	15	15
Консультации и промежуточная аттестация	10,5	10,5
Вид контроля (зачет, диф.зачет, экзамен)	-	экзамен

5. Содержание дисциплины

№ раздела	Наименование разделов дисциплины	Объем аудиторных занятий по видам в часах			
		Всего	Л	ПЗ	ЛР
1	Основные принципы разработки и управления интернет-проектами. Жизненный цикл Web-систем	28	28	0	0
2	Frontend. Основы HTML5. CSS3.	16	0	0	16
3	Frontend. Разработка прототипа веб-сайта в онлайн-системе Figma.	4	0	0	4
4	Frontend. Javascript	6	0	0	6
5	Frontend и Backend-разработка. Платформы для создания сайтов: CMS, фреймворки и SaaS-решения	10	4	0	6

5.1. Лекции

№ лекции	№ раздела	Наименование или краткое содержание лекционного занятия	Кол-во часов
1,2	1	Информационная служба и структура сети Internet. Консорциум всемирной паутины. Валидаторы HTML, CSS - кода, гиперссылок. Система доменов. Поисковые машины и сервера.	4
3,4	1	Этапы жизненного цикла веб-сайта. Планирование: цели и задач сайта, разработка структуры сайта.	4
5,6	1	Этапы жизненного цикла веб-сайта. Планирование. Формирование Технического задания (ТЗ) на разработку веб-системы. Общие и функциональные требования к системе. Требования к составу и параметрам технических средств. Требования к документации	4
7,8	1	Этапы жизненного цикла веб-сайта. Проектирование веб-системы и моделирование бизнес-процессов м пользователя с веб-системой и администратора. Сценарии функционирования веб-системы.	4
9,10	1	Этапы жизненного цикла веб-сайта. Фронтенд и бекенд. Проектирование прототипа сайта.	4
11,12	1	Этапы жизненного цикла веб-сайта. Проектирование топологии распределенной системы сайта Сценарий взаимодействия подсистем: фронтенд и бекенд. Бекенд и система управления базами данных	4
13,14	1	Этапы жизненного цикла веб-сайта. Разработка веб системы. Выбор инструментов разработки сайта.	4
15,16	5	Этапы жизненного цикла веб-сайта. Размещение сайта на хостинг. Тестирование сайта. Наполнение контентом сайта.	4

5.2. Практические занятия, семинары

Не предусмотрены

5.3. Лабораторные работы

№ занятия	№ раздела	Наименование или краткое содержание лабораторной работы	Кол-во часов
1,2	2	HTML5, CSS3. Структура HTML-документа Создание структуры страницы Принципы построения каскадных таблиц стилей CSS Основные понятия CSS элементов: синтаксис, селекторы, селекторы атрибутов, основные свойства стилей/	4
3,4	2	HTML5, CSS3. Синтаксис язык стилей. Правила стилей. Встраивание таблиц стилей в документ Селекторы. Селекторы классов и идентификаторов. Понятие псевдоклассов и псевдоэлементов Определение стиля в пределах отдельных тегов. Структура и каскад. Внешние таблицы стилей	4
5,6	2	HTML5, CSS3. Работа с изображением Позиционирование и размещение блоков Списки, виды списков. Работа с гиперссылками. Понятие абсолютный и относительных ссылок. Внутренние ссылки	4
7,8	2	HTML5, CSS3. Подготовка классов позиционирования CSS Основные группы команд редактирования страниц Верстка слоями: использование тегов div и span	4
9,10	3	Разработка прототипа веб-сайта в онлайн-системе Figma.	4
11,12	4	Javascript. Структура DOM. Подключение сценариев к html-документу. Типы данных и переменные в JavaScript/	4
13	4	JavaScript-библиотека для создания пользовательских интерфейсов. React.	2
14,15	5	CMS-система WordPress, Установка и настройка системы. CMS-система WordPress. Создание разделов и страниц сайта. Использование плагинов	4
16	5	CMS-система WordPress. Создание разделов и страниц сайта. Использование плагинов	2

5.4. Самостоятельная работа студента

Выполнение СРС			
Подвид СРС	Список литературы (с указанием разделов, глав, страниц) / ссылка на ресурс	Семестр	Кол-во часов
Самостоятельное создание прототипа сайта по этапам его жизненного цикла (согласно заданию)	Швайгер, А. М. Web-конструирование и дизайн сайтов [Текст] учеб. пособие для магистров направления "Дизайн" А. М. Швайгер ; Юж.-Урал. гос. ун-т, Каф. Дизайн и изобразит. искусства ; ЮУрГУ. - Челябинск: Издательский Центр ЮУрГУ, 2011. - 60, [1] с. ил. электрон. версия	7	54,5
Подготовка к экзамену	Швайгер, А. М. Web-конструирование и дизайн сайтов [Текст] учеб. пособие для магистров направления "Дизайн" А. М. Швайгер ; Юж.-Урал. гос. ун-т, Каф. Дизайн и изобразит. искусства ; ЮУрГУ. - Челябинск: Издательский Центр ЮУрГУ, 2011. - 60, [1] с. ил. электрон. версия	7	15

6. Текущий контроль успеваемости, промежуточная аттестация

Контроль качества освоения образовательной программы осуществляется в соответствии с Положением о балльно-рейтинговой системе оценивания результатов учебной деятельности обучающихся.

6.1. Контрольные мероприятия (КМ)

№ КМ	Се-местр	Вид контроля	Название контрольного мероприятия	Вес	Макс. балл	Порядок начисления баллов	Учитывается в ПА
1	7	Промежуточная аттестация	Экзамен	-	5	Контрольная работа на экзамене содержит набор задач, необходимых для выполнения путем написания программного кода. Контрольная работа может быть оценена на: . 5 баллов – выполнены все задачи, написан программный код без ошибок; 4 балла – выполнены все задачи, написан программный код с небольшими ошибками; 3 балла – выполнена большая часть задач, написан программный код с небольшими ошибками; 2 балла – выполнена большая часть задач, написан программный код с существенными ошибками; 1 балл – выполнено меньше половины задач; 0 баллов – задание не выполнено.	экзамен
2	7	Текущий контроль	КМ-2 Контрольная работа 2	1	5	Контрольная работа содержит набор задач, необходимых для выполнения путем написания программного кода. Контрольная работа может быть оценена на: . 5 баллов – выполнены все задачи, написан программный код без ошибок и сформирован отчет; 4 балла – выполнены все задачи, написан программный код с небольшими ошибками и сформирован отчет; 3 балла – выполнена большая часть задач, написан программный код с небольшими ошибками и сформирован отчет; 2 балла – выполнена большая часть задач, написан программный код с существенными ошибками и сформирован отчет; 1 балл – выполнено меньше половины задач и сформирован отчет; 0 баллов – задание не выполнено.	экзамен
3	7	Текущий	КМ-1	1	5	Контрольная работа содержит набор	экзамен

		контроль	Контрольная работа 1		<p>задач, необходимых для выполнения путем написания программного кода. Контрольная работа может быть</p> <p>Контрольная работа содержит набор задач, необходимых для выполнения путем написания программного кода. Контрольная работа может быть оценена на: .</p> <p>5 баллов – выполнены все задачи, написан программный код без ошибок и сформирован отчет;</p> <p>4 балла – выполнены все задачи, написан программный код с небольшими ошибками и сформирован отчет;</p> <p>3 балла – выполнена большая часть задач, написан программный код с небольшими ошибками и сформирован отчет;</p> <p>2 балла – выполнена большая часть задач, написан программный код с существенными ошибками и сформирован отчет;</p> <p>1 балл – выполнено меньше половины задач и сформирован отчет;</p> <p>0 баллов – задание не выполнено.</p>	
--	--	----------	----------------------	--	---	--

6.2. Процедура проведения, критерии оценивания

Вид промежуточной аттестации	Процедура проведения	Критерии оценивания
экзамен	<p>Прохождение контрольного мероприятия "промежуточная аттестация" - обязательно. Мероприятие проводится в виде защиты разработанных тематических задач из представленного списка. Время на выполнение 1 задачи - 30 минут, защита одной задачи: ~ 5 минут. В 5 минутный доклад необходимо последовательно рассказать краткую информацию о выполненной задаче, прокомментировать создаваемый программный код и методы решения поставленной задачи. Кроме этого, учитываются все баллы, выставленные за текущий контроль</p>	<p>В соответствии с пп. 2.5, 2.6 Положения</p>

6.3. Оценочные материалы

Компетенции	Результаты обучения	№ КМ		
		1	2	3
ПК-1	Знает: основные этапы, методологию и технологию построения Web-систем	+	+	+
ПК-1	Умеет: разрабатывать программное обеспечение, основанное на Web-интерфейсе	+	+	+
ПК-1	Имеет практический опыт: разработки Web-приложений	+	+	+

Фонды оценочных средств по каждому контрольному мероприятию находятся в приложениях.

7. Учебно-методическое и информационное обеспечение дисциплины

Печатная учебно-методическая документация

а) основная литература:

1. Швайгер, А. М. Web-конструирование и дизайн сайтов [Текст] учеб. пособие для магистров направления "Дизайн" А. М. Швайгер ; Юж.-Урал. гос. ун-т, Каф. Дизайн и изобразит. искусства ; ЮУрГУ. - Челябинск: Издательский Центр ЮУрГУ, 2011. - 60, [1] с. ил. электрон. версия

б) дополнительная литература:

Не предусмотрена

в) отечественные и зарубежные журналы по дисциплине, имеющиеся в библиотеке:

Не предусмотрены

г) методические указания для студентов по освоению дисциплины:

1. Пособие "Разработка веб-систем"

из них: учебно-методическое обеспечение самостоятельной работы студента:

1. Пособие "Разработка веб-систем"

Электронная учебно-методическая документация

№	Вид литературы	Наименование ресурса в электронной форме	Библиографическое описание
1	Основная литература	eLIBRARY.RU	[Доступ к полному тексту открыт] ИНТЕРНЕТ-ПРОГРАММИРОВАНИЕ Коротеев М.В. Учебное пособие / Волгоград, 2016. http://elibrary.ru/
2	Дополнительная литература	eLIBRARY.RU	[Доступ к полному тексту открыт] ОБРАБОТКА ФОРМ СТАТИЧЕСКИХ ИНТЕРНЕТ-СТРАНИЦ С ПРИМЕНЕНИЕМ ЯЗЫКА СЦЕНАРИЕВ JAVASCRIPT Богун В.В. Учебное пособие / Ярославль, 2015. http://elibrary.ru/
3	Основная литература	Электронно-библиотечная система издательства Лань	Алексеев, В. М. Язык программирования HTML5 : учебно-методическое пособие / В. М. Алексеев. — Москва : РУТ (МИИТ), 2019. — 159 с. — Текст : электронный // Лань : электронно-библиотечная система. — URL: https://e.lanbook.com/book/175604 (дата обращения: 26.11.2021). — Режим доступа: для авториз. пользователей.
4	Методические пособия для самостоятельной работы студента	Электронно-библиотечная система издательства Лань	HTML5 Полный курс : учебно-методическое пособие / М. Р. Богданов, Л. В. Вахидова, И. Н. Думчикова, Л. В. Миниярова. — Уфа : БГПУ имени М. Акмуллы, 2015. — 168 с. — Текст : электронный // Лань : электронно-библиотечная система. — URL: https://e.lanbook.com/book/72507 (дата обращения: 26.11.2021). — Режим доступа: для авториз. пользователей.
5	Дополнительная литература	Электронно-библиотечная система издательства	Малашкевич, В. Б. Интернет-программирование: лабораторный практикум : учебное пособие / В. Б. Малашкевич. — Йошкар-Ола : ПГТУ, 2017. — 96 с. — ISBN 978-5-8158-1854-5. — Текст : электронный // Лань :

	Лань	электронно-библиотечная система. — URL: https://e.lanbook.com/book/98178 (дата обращения: 26.11.2021). — Режим доступа: для авториз. пользователей.
--	------	--

Перечень используемого программного обеспечения:

1. -Dia(бессрочно)
2. -XAMPP freeware(бессрочно)
3. -Microsoft Visual Studio (бессрочно)

Перечень используемых профессиональных баз данных и информационных справочных систем:

Нет

8. Материально-техническое обеспечение дисциплины

Вид занятий	№ ауд.	Основное оборудование, стенды, макеты, компьютерная техника, предустановленное программное обеспечение, используемое для различных видов занятий
Лекции	333 (3б)	Проектор, экран.
Лабораторные занятия	333 (3б)	Компьютерный класс. Программный комплекс XAMPP