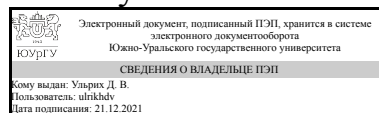


ЮЖНО-УРАЛЬСКИЙ ГОСУДАРСТВЕННЫЙ УНИВЕРСИТЕТ

УТВЕРЖДАЮ:
Директор института
Архитектурно-строительный
институт



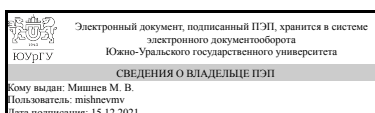
Д. В. Ульрих

РАБОЧАЯ ПРОГРАММА

дисциплины 1.Ф.П2.07 Метод конечных элементов для решения задач в строительстве
для направления 08.03.01 Строительство
уровень Бакалавриат
профиль подготовки Промышленное и гражданское строительство
форма обучения очная
кафедра-разработчик Строительные конструкции и сооружения

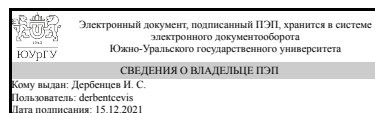
Рабочая программа составлена в соответствии с ФГОС ВО по направлению подготовки 08.03.01 Строительство, утверждённым приказом Минобрнауки от 31.05.2017 № 481

Зав.кафедрой разработчика,
к.техн.н., доц.



М. В. Мишнев

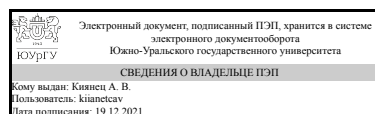
Разработчик программы,
к.техн.н., доцент



И. С. Дербенцев

СОГЛАСОВАНО

Руководитель образовательной
программы
к.техн.н., доц.



А. В. Киянец

1. Цели и задачи дисциплины

Целью дисциплины является изучение теории и практики применения метода конечных элементов для расчета строительных конструкций. Задачи дисциплины: - приобретение знаний теории метода конечных элементов; - приобретение знаний в области средств информационно-коммуникационных технологий для расчета строительных конструкций; - приобретение знаний в области методов, приемов и средств численного анализа строительных конструкций; - формирование умений моделирования расчетных схем, действующих нагрузок, иных свойств элементов проектируемого объекта и его взаимодействия с окружающей средой; - формирование умений использования информационно-коммуникационных технологий для расчета строительных конструкций; - приобретение навыков моделирования и расчета строительных конструкций, а также анализа его результатов.

Краткое содержание дисциплины

Теоретические основы метода конечных элементов. Расчет строительных конструкций методом конечных элементов с использованием программного комплекса "Лира-САПР".

2. Компетенции обучающегося, формируемые в результате освоения дисциплины

Планируемые результаты освоения ОП ВО (компетенции)	Планируемые результаты обучения по дисциплине
ПК-13 Способен применять средства автоматизированного проектирования	Знает: теорию метода конечных элементов (МКЭ), который является основой большинства современных вычислительных комплексов, предназначенных для расчета строительных конструкций и их элементов Умеет: правильно формулировать расчетные задачи, готовить расчетные схемы строительных конструкций, проводить компьютерные расчеты, анализировать полученные результаты и формировать отчеты по выполненным расчетам Имеет практический опыт: в использовании современных программных комплексов автоматизированного расчета конструкций, оценивать и контролировать правильность полученных результатов

3. Место дисциплины в структуре ОП ВО

Перечень предшествующих дисциплин, видов работ учебного плана	Перечень последующих дисциплин, видов работ
Численные методы расчета строительных конструкций, Автоматизированные системы разработки проектной документации	Не предусмотрены

Требования к «входным» знаниям, умениям, навыкам студента, необходимым при освоении данной дисциплины и приобретенным в результате освоения предшествующих дисциплин:

Дисциплина	Требования
Автоматизированные системы разработки проектной документации	<p>Знает: нормативные документы связанные с разработкой проектной документации; нормы ЕСКД; правила выполнения архитектурных и строительных чертежей; состав проектной документации; состав рабочей документации; приблизительный перечень чертежей, входящих в комплекты АР и КР</p> <p>Умеет: выполнять чертежи относящиеся к рабочей и проектной документации с использованием современных методов компьютерного формирования; выполнять чертежи узлов и конструкций в среде AutoCAD</p> <p>Имеет практический опыт: необходимый для выполнения чертежей различного назначения с учетом требований инженерной грамотности и высокого качества графического оформления средствами автоматизированного проектирования по работе в среде проектирования AutoCAD; в использовании нормативной и технической литературой в процессе проектирования</p>
Численные методы расчета строительных конструкций	<p>Знает: базовые математические зависимости, основные положения математического анализа и моделирования строительных конструкций посредством вычислительного аппарата высшей математики; основы физического и математического (компьютерного) моделирования</p> <p>Умеет: производить расчёт элементов строительных конструкций с применением принципов и методов строительной механики; использовать универсальные и специализированные программно-вычислительные комплексы, системы автоматизированного проектирования, стандартные пакеты автоматизации исследований</p> <p>Имеет практический опыт: в использовании способов алгоритмизации технических задач, базовых основ языков программирования на компьютере и методов автоматизированных расчётов строительных конструкций на базе пакетов прикладных программ, навыков применения методов вычислительной математики для решения задач строительства на ЭВМ</p>

4. Объём и виды учебной работы

Общая трудоемкость дисциплины составляет 2 з.е., 72 ч., 36,25 ч. контактной работы

Вид учебной работы	Всего часов	Распределение по семестрам в часах	
		Номер семестра	
		6	
Общая трудоёмкость дисциплины	72	72	
<i>Аудиторные занятия:</i>	32	32	
Лекции (Л)	16	16	
Практические занятия, семинары и (или) другие виды аудиторных занятий (ПЗ)	16	16	
Лабораторные работы (ЛР)	0	0	
<i>Самостоятельная работа (СРС)</i>	35,75	35,75	
с применением дистанционных образовательных технологий	0		
4. Подготовка конспекта по дисциплине. Подготовка к зачету по дисциплине	5,75	5.75	
Самостоятельная работа № 1 "Расчет плоской рамы методом конечных элементов в ПК "Лира-САПР"	12	12	
Самостоятельная работа № 2 "Расчет балки-стенки методом конечных элементов в ПК "Лира-САПР"	12	12	
Подготовка к устному собеседованию по расчету строительных конструкций в ПК "Лира-САПР"	6	6	
Консультации и промежуточная аттестация	4,25	4,25	
Вид контроля (зачет, диф.зачет, экзамен)	-	зачет	

5. Содержание дисциплины

№ раздела	Наименование разделов дисциплины	Объем аудиторных занятий по видам в часах			
		Всего	Л	ПЗ	ЛР
1	Теоретические основы метода конечных элементов	16	16	0	0
2	Практическое применение МКЭ в ПК Лира-САПР	16	0	16	0

5.1. Лекции

№ лекции	№ раздела	Наименование или краткое содержание лекционного занятия	Кол-во часов
1	1	Вводная лекция, литература. Сущность МКЭ	2
2	1	Определение перемещения точки внутри КЭ. Интерполяция. Связь между напряжениями и деформациями в конечном элементе	2
3	1	Связь между перемещениями узлов и деформациями КЭ. Связь между перемещениями узлов и напряжениями КЭ	2
4	1	Связь между узловыми реакциями и их перемещениями. Матрица жесткости.	2
5	1	Физический смысл матрицы жесткости КЭ	2
6	1	Получение разрешающих уравнений МКЭ	2
7	1	Порядок решения задачи МКЭ	2
8	1	Вывод уравнений для некоторых КЭ. Виды КЭ.	2

5.2. Практические занятия, семинары

№ занятия	№ раздела	Наименование или краткое содержание практического занятия, семинара	Кол-во часов
1	2	Вводное занятие. Знакомство с интерфейсом, основные функции.	4
2	2	Расчет плоской рамы методом конечных элементов в ПК "Лира-САПР"	6
3	2	Расчет балки-стенки методом конечных элементов в ПК "Лира-САПР"	6

5.3. Лабораторные работы

Не предусмотрены

5.4. Самостоятельная работа студента

Выполнение СРС			
Подвид СРС	Список литературы (с указанием разделов, глав, страниц) / ссылка на ресурс	Семестр	Кол-во часов
4. Подготовка конспекта по дисциплине. Подготовка к зачету по дисциплине	<p>1. Александров, А.В. Основы теории упругости и пластичности: учеб. для строит. спец. вузов / А.В. Александров, В.Д. Потапов. – М.: Высш. шк., 1990. – 400 с. – параграфы 8.8–8.10. 2. Дарков, А.В. Строительная механика: Учебник. 10-е изд., стер. / А.В. Дарков, Н.Н. Шапошников. – СПб.: Издательство «Лань», 2005. – 655 с. – глава 11. 3. Икрин, В.А. Соппротивление материалов с элементами теории упругости и пластичности: учебник / В.А. Икрин. – М.: Изд. АСВ, 2004. – 424 с. – разделы 4 и 16, подраздел 17.2. 4. Карякин, А.А. Численные методы решения задач строительства: курс лекций. Ч. 2 / А.А. Карякин, И.С. Дербенцев. – Челябинск: Издательский центр ЮУрГУ, 2017. – 42 с. – раздел 2. 5. Карякин, А.А. Расчет конструкций, зданий и сооружений с использованием персональных ЭВМ: учебное пособие. – 2-е изд., исправ. и доп. / А.А. Карякин. – Челябинск: Изд-во ЮУрГУ, 2008. – 208 с. – разделы 1, 2, 4, 5, 8, подразделы 9.1 и 9.2. 6. Карякин, А.А. Расчет конструкций зданий и сооружений с использованием персональных ЭВМ: электронное учебное пособие / А.А. Карякин, А.А. Меркулов. – Челябинск: Издательский центр ЮУрГУ, 2011. – 411 с. – С. 7–187. 7. Леонтьев, Н.Н. Основы строительной механики стержневых систем: учебник / Н.Н. Леонтьев, Д.Н. Соболев, А.А. Амосов. – М.: изд-во АСВ, 1996. – 541 с. – глава 10. 8. ПРОГРАММНЫЙ КОМПЛЕКС ЛИРА-</p>	6	5,75

	САПР 2015. Руководство пользователя. Обучающие примеры / Р.Ю. Водопьянов, В.П. Титок, А.Е. Артамонова; под ред. А.С. Городецкого. – М.: Электронное издание, 2015. – 460 с. – С. 7–99.		
Самостоятельная работа № 1 "Расчет плоской рамы методом конечных элементов в ПК "Ли́ра-САПР"	1. Карякин, А.А. Расчет конструкций, зданий и сооружений с использованием персональных ЭВМ: учебное пособие. – 2-е изд., исправ. и доп. / А.А. Карякин. – Челябинск: Изд-во ЮУрГУ, 2008. – 208 с. – разделы 1, 2, 4, 5, 8, подраздел 9.1. 2. Карякин, А.А. Расчет конструкций зданий и сооружений с использованием персональных ЭВМ: электронное учебное пособие / А.А. Карякин, А.А. Меркулов. – Челябинск: Издательский центр ЮУрГУ, 2011. – 411 с. – С. 7–187. 3. ПРОГРАММНЫЙ КОМПЛЕКС ЛИРА-САПР 2015. Руководство пользователя. Обучающие примеры / Р.Ю. Водопьянов, В.П. Титок, А.Е. Артамонова; под ред. А.С. Городецкого. – М.: Электронное издание, 2015. – 460 с. – С. 7–99.	6	12
Самостоятельная работа № 2 "Расчет балки-стенки методом конечных элементов в ПК "Ли́ра-САПР"	1. Икрин, В.А. Соппротивление материалов с элементами теории упругости и пластичности: учебник / В.А. Икрин. – М.: Изд. АСВ, 2004. – 424 с. – разделы 4 и 16, подраздел 17.2. 2. Карякин, А.А. Расчет конструкций, зданий и сооружений с использованием персональных ЭВМ: учебное пособие. – 2-е изд., исправ. и доп. / А.А. Карякин. – Челябинск: Изд-во ЮУрГУ, 2008. – 208 с. – разделы 1, 2, 4, 5, 8, подраздел 9.2. 3. Карякин, А.А. Расчет конструкций зданий и сооружений с использованием персональных ЭВМ: электронное учебное пособие / А.А. Карякин, А.А. Меркулов. – Челябинск: Издательский центр ЮУрГУ, 2011. – 411 с. – С. 7–187. 4. ПРОГРАММНЫЙ КОМПЛЕКС ЛИРА-САПР 2015. Руководство пользователя. Обучающие примеры / Р.Ю. Водопьянов, В.П. Титок, А.Е. Артамонова; под ред. А.С. Городецкого. – М.: Электронное издание, 2015. – 460 с. – С. 7–79.	6	12
Подготовка к устному собеседованию по расчету строительных конструкций в ПК "Ли́ра-САПР"	1. Карякин, А.А. Расчет конструкций, зданий и сооружений с использованием персональных ЭВМ: учебное пособие. – 2-е изд., исправ. и доп. / А.А. Карякин. – Челябинск: Изд-во ЮУрГУ, 2008. – 208 с. – разделы 1, 2, 4, 5, 8, подразделы 9.1 и 9.2. 2. Карякин, А.А. Расчет конструкций зданий и сооружений с использованием персональных ЭВМ: электронное учебное пособие / А.А. Карякин, А.А. Меркулов. –	6	6

	Челябинск: Издательский центр ЮУрГУ, 2011. – 411 с. – С. 7–187. 3. ПРОГРАММНЫЙ КОМПЛЕКС ЛИРА-САПР 2015. Руководство пользователя. Обучающие примеры / Р.Ю. Водопьянов, В.П. Титок, А.Е. Артамонова; под ред. А.С. Городецкого. – М.: Электронное издание, 2015. – 460 с. – С. 7–99.		
--	--	--	--

6. Текущий контроль успеваемости, промежуточная аттестация

Контроль качества освоения образовательной программы осуществляется в соответствии с Положением о балльно-рейтинговой системе оценивания результатов учебной деятельности обучающихся.

6.1. Контрольные мероприятия (КМ)

№ КМ	Се-местр	Вид контроля	Название контрольного мероприятия	Вес	Макс. балл	Порядок начисления баллов	Учитывается в ПА
1	6	Текущий контроль	Самостоятельная работа № 1 "Расчет плоской рамы методом конечных элементов в ПК "Лира-САПР"	1	4	Максимальная оценка за работу – 4 балла. 4 балла – работа выполнена в полном объеме, не содержит ошибок, пояснительная записка оформлена в соответствии с требованиями задания; 3 балла – в работе присутствуют незначительные ошибки (не более двух), пояснительная записка оформлена в соответствии с требованиями задания; 2 балла – в работе присутствуют незначительные ошибки (не более двух), оформление пояснительной записки не соответствует требованиям задания; 1 балл – в работе присутствуют три незначительные ошибки, пояснительная записка оформлена в соответствии с требованиями задания; 0 баллов – работа содержит значительные ошибки (требующие переработки), оформление пояснительной записки не соответствует требованиям задания, работа не соответствует заданию, варианту. При несвоевременном предоставлении работы снимается 1 балл.	зачет
2	6	Текущий контроль	Самостоятельная работа № 2 "Расчет балки-стенки методом конечных"	1	4	Максимальная оценка за работу – 4 балла. 4 балла – работа выполнена в полном объеме, не содержит ошибок,	зачет

			элементов в ПК "Лира-САПР"			<p>пояснительная записка оформлена в соответствии с требованиями задания;</p> <p>3 балла – в работе присутствуют незначительные ошибки (не более двух), пояснительная записка оформлена в соответствии с требованиями задания;</p> <p>2 балла – в работе присутствуют незначительные ошибки (не более двух), оформление пояснительной записки не соответствует требованиям задания;</p> <p>1 балл – в работе присутствуют три незначительные ошибки, пояснительная записка оформлена в соответствии с требованиями задания;</p> <p>0 баллов – работа содержит значительные ошибки (требующие переработки), оформление пояснительной записки не соответствует требованиям задания, работа не соответствует заданию, варианту.</p> <p>При несвоевременном предоставлении работы снимается 1 балл.</p>	
3	6	Текущий контроль	Устное собеседование по расчету строительных конструкций в ПК "Лира-САПР"	1	4	<p>При собеседовании необходимо продемонстрировать навыки работы в ПК "Лира-САПР", ответить на вопросы по выполнению самостоятельных работ. Максимальная оценка – 4 балла.</p> <p>4 балла – предоставлены полные и корректные ответы на поставленные вопросы;</p> <p>3 балла – незначительные ошибки в ответах на поставленные вопросы (не более двух);</p> <p>2 балла – незначительные ошибки в ответах на поставленные вопросы (более двух), неполный ответ на один из вопросов;</p> <p>1 балл – неполный или некорректный ответ на два вопроса;</p> <p>0 баллов – неполный или некорректный ответ на три вопроса; студент не ориентируется в работе; студент не ориентируется в программе.</p>	зачет
4	6	Текущий контроль	Подготовка конспекта по дисциплине	1	3	<p>Конспект состоит из двух разделов. Максимальная оценка за работу 3 балла.</p> <p>3 балла – предоставлен полный конспект со всей необходимой информацией и иллюстрациями;</p> <p>2 балла – в конспекте предоставлено недостаточное количество иллюстраций материала; в конспекте отсутствует или не соответствует</p>	зачет

						заданию содержание отдельных подразделов (не более двух); 1 балл – в конспекте отсутствует или не соответствует заданию содержание более двух подразделов или целого раздела; 0 баллов – конспект не предоставлен, в конспекте отсутствует или не соответствует заданию содержание обоих разделов.	
5	6	Промежуточная аттестация	Зачет по дисциплине	-	3	Зачет проводится в комбинированной форме (письменная работа и/или устное собеседование). На зачете необходимо ответить на два вопроса. Максимальная оценка за зачет – 3 балла. 3 балла – предоставлены полные и корректные ответы на поставленные вопросы; 2 балла – незначительные ошибки в ответах на поставленные вопросы (не более двух); 1 балл – незначительные ошибки в ответах на поставленные вопросы (более двух), неполный ответ на один из вопросов; 0 баллов – неполный или некорректный ответ на оба вопроса.	зачет

6.2. Процедура проведения, критерии оценивания

Вид промежуточной аттестации	Процедура проведения	Критерии оценивания
зачет	Промежуточная аттестация (зачет) проводится в письменной и/или устной форме. На зачете необходимо ответить на два вопроса (по одному из каждого раздела). Максимальная оценка за зачет – 3 балла. Итоговая оценка определяется на основе рейтинга обучающегося по дисциплине	В соответствии с пп. 2.5, 2.6 Положения

6.3. Оценочные материалы

Компетенции	Результаты обучения	№ КМ				
		1	2	3	4	5
ПК-13	Знает: теорию метода конечных элементов (МКЭ), который является основой большинства современных вычислительных комплексов, предназначенных для расчета строительных конструкций и их элементов	+	+	+	+	+
ПК-13	Умеет: правильно формулировать расчетные задачи, готовить расчетные схемы строительных конструкций, проводить компьютерные расчеты, анализировать полученные результаты и формировать отчеты по выполненным расчетам	+	+	+		+
ПК-13	Имеет практический опыт: в использовании современных программных комплексов автоматизированного расчета конструкций, оценивать и контролировать правильность полученных результатов	+	+	+		+

Фонды оценочных средств по каждому контрольному мероприятию находятся в приложениях.

7. Учебно-методическое и информационное обеспечение дисциплины

Печатная учебно-методическая документация

а) основная литература:

1. Карякин, А. А. Численные методы решения задач строительства [Текст] Ч. 1 курс лекций для всех форм обучения по направлению "Стр-во" А. А. Карякин, И. С. Дербенцев ; Юж.-Урал. гос. ун-т, Каф. Строит. конструкции и сооружения ; ЮУрГУ. - Челябинск: Издательский Центр ЮУрГУ, 2017. - 44, [1] с. ил. электрон. версия
2. Карякин, А. А. Численные методы решения задач строительства [Текст] Ч. 2 курс лекций для всех форм обучения по направлению "Стр-во" А. А. Карякин, И. С. Дербенцев ; Юж.-Урал. гос. ун-т, Каф. Строит. конструкции и сооружения ; ЮУрГУ. - Челябинск: Издательский Центр ЮУрГУ, 2017. - 40, [2] с. ил. электрон. версия
3. Дарков, А. В. Строительная механика Учеб. А. В. Дарков, Н. Н. Шапошников. - 10-е изд., стер. - СПб. и др.: Лань, 2005. - 655 с.

б) дополнительная литература:

1. Александров, А. В. Основы теории упругости и пластичности Учеб. для строит. спец. вузов. - М.: Высшая школа, 1990. - 398 с. ил.
2. Икрин, В. А. Соппротивление материалов с элементами теории упругости и пластичности [Текст] учебник для вузов по направлению 653500 "Стр-во" В. А. Икрин. - М.: Издательство Ассоциации строительных вузов, 2005. - 423 с. ил.
3. Леонтьев, Н. Н. Основы строительной механики стержневых систем Учеб. для строит. специальностей вузов Н. Н. Леонтьев, Д. Н. Соболев, А. А. Амосов. - М.: АСВ, 1996. - 541 с. ил.

в) отечественные и зарубежные журналы по дисциплине, имеющиеся в библиотеке: Не предусмотрены

г) методические указания для студентов по освоению дисциплины:

1. ПРОГРАММНЫЙ КОМПЛЕКС ЛИРА-САПР 2015. Руководство пользователя. Обучающие примеры / Р.Ю. Водопьянов, В.П. Титок, А.Е. Артамонова; под ред. А.С. Городецкого. – М.: Электронное издание, 2015. – 460 с.
2. 1. ПРОГРАММНЫЙ КОМПЛЕКС ЛИРА-САПР 2015. Руководство пользователя. Обучающие примеры / Р.Ю. Водопьянов, В.П. Титок, А.Е. Артамонова; под ред. А.С. Городецкого. – М.: Электронное издание, 2015. – 460 с.

из них: учебно-методическое обеспечение самостоятельной работы студента:

1. ПРОГРАММНЫЙ КОМПЛЕКС ЛИРА-САПР 2015. Руководство пользователя. Обучающие примеры / Р.Ю. Водопьянов, В.П. Титок, А.Е. Артамонова; под ред. А.С. Городецкого. – М.: Электронное издание, 2015. – 460 с.

Электронная учебно-методическая документация

№	Вид литературы	Наименование ресурса в электронной форме	Библиографическое описание
1	Дополнительная литература	Электронный каталог ЮУрГУ	Карякин, А.А. Расчет конструкций зданий и сооружений с использованием персональных ЭВМ: электронное учебное пособие / А.А. Карякин, А.А. Меркулов. – Челябинск: Издательский центр ЮУрГУ, 2011. – 411 с. https://lib.susu.ru/ftd?base=SUSU_METHOD&key=000454023&dtype=F&

Перечень используемого программного обеспечения:

1. -Лира. АСАСЕМІС (бессрочно)

Перечень используемых профессиональных баз данных и информационных справочных систем:

Нет

8. Материально-техническое обеспечение дисциплины

Вид занятий	№ ауд.	Основное оборудование, стенды, макеты, компьютерная техника, предустановленное программное обеспечение, используемое для различных видов занятий
Лекции	607 (1)	Проектор; компьютеры (предустановленное программное обеспечение: Microsoft – Windows (бессрочно), Microsoft-Office (бессрочно)), подключенные к сети Интернет; программное обеспечение - ПК "Лири-САПР".
Практические занятия и семинары	607 (1)	Проектор; компьютеры (предустановленное программное обеспечение: Microsoft – Windows (бессрочно), Microsoft-Office (бессрочно)), подключенные к сети Интернет; программное обеспечение - ПК "Лири-САПР".