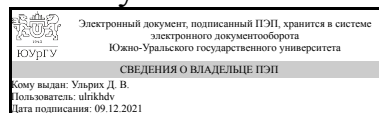


# ЮЖНО-УРАЛЬСКИЙ ГОСУДАРСТВЕННЫЙ УНИВЕРСИТЕТ

УТВЕРЖДАЮ  
Директор института  
Архитектурно-строительный  
институт



Д. В. Ульрих

## РАБОЧАЯ ПРОГРАММА практики

**Практика** Производственная практика, технологическая практика  
для направления 07.03.01 Архитектура

**Уровень** Бакалавриат

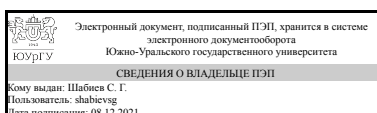
**профиль подготовки** Архитектурное проектирование

**форма обучения** очная

**кафедра-разработчик** Архитектура

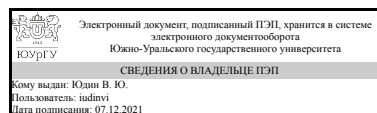
Рабочая программа составлена в соответствии с ФГОС ВО по направлению подготовки 07.03.01 Архитектура, утверждённым приказом Минобрнауки от 08.06.2017 № 509

Зав.кафедрой разработчика,  
д.архитектуры, проф.



С. Г. Шабиев

Разработчик программы,  
к.архитектуры, доцент



В. Ю. Юдин

## 1. Общая характеристика

### Вид практики

Производственная

### Тип практики

технологическая

### Форма проведения

Дискретно по видам практик

### Цель практики

Производственная практика служит для закрепления знаний и представлений в области архитектурной практики, её организации и реализации в ней полученных студентом знаний и сформированных компетенций. Дисциплина даёт теоретическую и методическую подготовку для прохождения производственной практики, способствует обобщению и анализу её результатов.

### Задачи практики

- Приобретение навыков самостоятельной постановки целей и задач в области архитектуры.
- Практическое освоение методики функционального анализа работы по конкретным типологическим объектам.
- Приобретение навыков планирования и организации самостоятельной научно-исследовательской деятельности.

### Краткое содержание практики

Производственная практика обеспечивает практическое закрепление содержания теоретической подготовки в области архитектурного проектирования и его информационного обеспечения в применении к задачам проектной организации.

## 2. Компетенции обучающегося, формируемые в результате прохождения практики

Планируемые результаты освоения ОП ВО	Планируемые результаты обучения при прохождении практики
УК-3 Способен осуществлять социальное взаимодействие и реализовывать свою роль в команде	Знает: основные положения и задачи строительного производства, виды и особенности основных строительных процессов при возведении зданий, сооружений и их оборудования, технологии их выполнения, включая методику выбора и документирования технологических решений на стадии

	<p>проектирования и стадии реализации</p> <p>Умеет: организовывать рабочий процесс проектирования между смежными специальностями, применяя знания из области архитектурно-градостроительного проектирования</p> <p>Имеет практический опыт: разработки проектных заданий, определения потребности общества, конкретных заказчиков и пользователей, проведения оценки контекстуальных и функциональных требований к искусственной среде обитания</p>
ПК-5 Способен участвовать в разработке и оформлении архитектурно-дизайнерского раздела проектной документации	<p>Знает: основы организации функциональных связей, транспортного и пешеходного движения, общественных зон отдыха</p>
	<p>Умеет: анализировать показатели надежности, безопасности, экономичности и эффективности сооружений</p>
	<p>Имеет практический опыт: разработки конструктивных решений простейших зданий и ограждающих конструкций, проведения технических расчетов по современным нормам</p>

### 3. Место практики в структуре ОП ВО

Перечень предшествующих дисциплин, видов работ	Перечень последующих дисциплин, видов работ
Архитектурная графика	<p>Интерьеры промышленных зданий</p> <p>Интерьеры гражданских зданий</p> <p>Психология делового общения</p> <p>Живопись в архитектуре</p>

Требования к «входным» знаниям, умениям, навыкам студента, необходимым для прохождения данной практики и приобретенным в результате освоения предшествующих дисциплин:

Дисциплина	Требования
Архитектурная графика	<p>Знает: функциональные, эстетические, конструктивно-технические, экономические требования к архитектурным проектам</p> <p>Умеет: применять методы моделирования и гармонизации искусственной среды обитания при разработке проектов</p> <p>Имеет практический опыт: разработки и</p>

представлении архитектурного замысла, передачи идеи и проектного предложения
--

#### 4. Объем практики

Общая трудоемкость практики составляет зачетных единиц 3, часов 108, недель 2.

#### 5. Содержание практики

№ раздела (этапа)	Наименование или краткое содержание вида работ на практике	Кол-во часов
1	Организационное собрание. Выдача заданий	2
2	Инструктаж по технике безопасности	2
3	Предпроектный анализ исходной документации	8
4	Работа с нормативной литературой	8
5	Изучение аналогов проектной документации	8
6	Выполнение проектного задания	78
7	Сдача отчета, дневника практики	2

#### 6. Формы отчетности по практике

По окончанию практики, студент предоставляет на кафедру пакет документов, который включает в себя:

- дневник прохождения практики, включая индивидуальное задание и характеристику работы практиканта организацией;
- отчет о прохождении практики.

Формы документов утверждены распоряжением заведующего кафедрой от 05.11.2020 №23.

#### 7. Фонд оценочных средств для проведения текущего контроля успеваемости, промежуточной аттестации обучающихся по практике

Вид промежуточной аттестации – дифференцированный зачет. Контроль качества освоения образовательной программы осуществляется в соответствии с Положением о балльно-рейтинговой системе оценивания результатов учебной деятельности обучающихся.

##### 7.1. Контрольные мероприятия (КМ)

№ КМ	Семестр	Вид контроля	Название контрольного мероприятия	Вес	Макс.балл	Порядок начисления баллов	Учитывается в ПА
1	6	Текущий контроль	Организационное собрание. Выдача заданий	1	3	3 балла – задание выполнено в полном объеме на высоком уровне 2 балла – задание выполнено с	дифференцированный зачет

						небольшими замечаниями, с минимально допустимым по содержанию объемом 1 балл – задание выполнено со значительными замечаниями, по содержанию объем меньше минимально допустимого 0 баллов – задание не выполнено или выполнен не свой вариант	
2	6	Текущий контроль	Инструктаж по технике безопасности.	1	3	3 балла – задание выполнено в полном объеме на высоком уровне 2 балла – задание выполнено с небольшими замечаниями, с минимально допустимым по содержанию объемом 1 балл – задание выполнено со значительными замечаниями, по содержанию объем меньше минимально допустимого 0 баллов – задание не выполнено или выполнен не свой вариант	дифференцированный зачет
3	6	Текущий контроль	Анализ предпроектной документации.	1	3	3 балла – задание выполнено в полном объеме на высоком уровне 2 балла – задание выполнено с небольшими замечаниями, с минимально допустимым по содержанию объемом 1 балл – задание выполнено со значительными замечаниями, по содержанию объем	дифференцированный зачет

						меньше минимально допустимого 0 баллов – задание не выполнено или выполнен не свой вариант	
4	6	Текущий контроль	Ознакомление и анализ нормативной литературы.	1	3	3 балла – задание выполнено в полном объеме на высоком уровне 2 балла – задание выполнено с небольшими замечаниями, с минимально допустимым по содержанию объемом 1 балл – задание выполнено со значительными замечаниями, по содержанию объем меньше минимально допустимого 0 баллов – задание не выполнено или выполнен не свой вариант	дифференцированный зачет
5	6	Текущий контроль	Изучение и анализ проектной документации.	1	3	3 балла – задание выполнено в полном объеме на высоком уровне 2 балла – задание выполнено с небольшими замечаниями, с минимально допустимым по содержанию объемом 1 балл – задание выполнено со значительными замечаниями, по содержанию объем меньше минимально допустимого 0 баллов – задание не выполнено или выполнен не свой вариант	дифференцированный зачет
6	6	Текущий контроль	Выполнение индивидуального проектного	1	3	3 балла – задание выполнено в полном объеме на	дифференцированный зачет

			задания.			высоком уровне 2 балла – задание выполнено с небольшими замечаниями, с минимально допустимым по содержанию объемом 1 балл – задание выполнено со значительными замечаниями, по содержанию объем меньше минимально допустимого 0 баллов – задание не выполнено или выполнен не свой вариант	
7	6	Текущий контроль	Выполнение проектного задания.	1	3	3 балла – задание выполнено в полном объеме на высоком уровне 2 балла – задание выполнено с небольшими замечаниями, с минимально допустимым по содержанию объемом 1 балл – задание выполнено со значительными замечаниями, по содержанию объем меньше минимально допустимого 0 баллов – задание не выполнено или выполнен не свой вариант	дифференцированный зачет
8	6	Текущий контроль	Компоновка графических материалов на планшете.	1	3	3 балла – задание выполнено в полном объеме на высоком уровне 2 балла – задание выполнено с небольшими замечаниями, с минимально допустимым по содержанию объемом 1 балл – задание выполнено	дифференцированный зачет

						со значительными замечаниями, по содержанию объем меньше минимально допустимого 0 баллов – задание не выполнено или выполнен не свой вариант	
9	6	Текущий контроль	Оформление отчета по практике.	1	3	3 балла – задание выполнено в полном объеме на высоком уровне 2 балла – задание выполнено с небольшими замечаниями, с минимально допустимым по содержанию объемом 1 балл – задание выполнено со значительными замечаниями, по содержанию объем меньше минимально допустимого 0 баллов – задание не выполнено или выполнен не свой вариант	дифференцированный зачет
10	6	Промежуточная аттестация	Зачет.	-	5	Защита отчета по практике. 5 - отчет оформлен в соответствии с требованиями СНиП 2.09.04-87 содержание разделов отчета соответствует требуемой структуре, отчет имеет логическую последовательность, 4 - отчет оформлен в соответствии с требованиями СНиП 2.09.04-87, содержание разделов отчета не отвечают требуемой структуре, 3 - отчет не оформлен в соответствии с	дифференцированный зачет





	виды и особенности основных строительных процессов при возведении зданий, сооружений и их оборудования, технологии их выполнения, включая методику выбора и документирования технологических решений на стадии проектирования и стадии реализации																		
УК-3	Умеет: организовывать рабочий процесс проектирования между смежными специальностями, применяя знания из области архитектурно-градостроительного проектирования	+	+	+	+	+	+	+	+	+	+	+	+	+	+	+	+	+	+
УК-3	Имеет практический опыт: разработки проектных заданий, определения потребности общества, конкретных заказчиков и пользователей, проведения оценки контекстуальных и функциональных требований к искусственной среде обитания	+	+			+									+	+	+	+	
ПК-5	Знает: основы организации функциональных связей, транспортного и пешеходного движения, общественных зон отдыха	+	+	+			+	+							+	+			
ПК-5	Умеет: анализировать показатели надежности, безопасности, экономичности и эффективности сооружений	+	+	+	+				+						+	+	+	+	
ПК-5	Имеет практический опыт: разработки конструктивных решений простейших зданий и ограждающих конструкций, проведения технических расчетов по современным нормам	+	+							+	+	+	+	+	+	+	+	+	

Фонды оценочных средств по каждому контрольному мероприятию находятся в приложениях.

## 8. Учебно-методическое и информационное обеспечение практики

### Печатная учебно-методическая документация

#### а) основная литература:

1. Архитектура гражданских и промышленных зданий [Текст] Т. 5 Промышленные здания /Л. Ф. Шубин учебник для вузов по специальности "Пром. и гражд. стр-во" : в 5 т. Моск. инж.-строит. ин-т. - 3-е изд., доп. - М.: Стройиздат, 1986. - 334, [1] с. ил.
2. Шабиев, С. Г. Генеральные планы промышленных предприятий Учеб. пособие для курсового и дипломного проектирования ЧПИ им. Ленинского комсомола, Каф. Архитектура; С. Г. Шабиев, В. Д. Оленьков, Т. А. Кравченко; ЮУрГУ. - Челябинск, 1989. - 35 с. ил.
3. Шабиев, С. Г. Современные отделочные материалы [Текст] учеб. пособие для вузов по направлению "Архитектура" С. Г. Шабиев, Г. С. Семеняк ; Юж.-Урал. гос. ун-т, Каф. Архитектура ; ЮУрГУ. - 2-е изд., перераб. и доп. - Челябинск: Издательский Центр ЮУрГУ, 2017. - 189, [2] с. ил., фот. электрон. версия
4. Шабиев, С. Г. Технопарк [Текст] метод. указ. к курсовому проекту для 5 курса специальности 270301 - "Архитектура" С. Г. Шабиев; Юж.-Урал. гос. ун-т, Каф. Архитектура; ЮУрГУ. - Челябинск: Издательство ЮУрГУ, 2005. - 14, [1] с. ил.
5. Дизайн архитектурной среды [Текст] учеб. для вузов по направлению 521700 "Архитектура" и специальности 630100 "Архитектура" Г. Б. Минервин, А. В. Ефимов, В. Т. Шимко и др. - М.: Архитектура-С, 2005. - 502, [1] с. ил.

6. Чудинова, В. Г. Сборник тестов по истории архитектуры [Текст] Учеб. пособие для архитектур. специальностей вузов В. Г. Чудинова; Юж.-Урал. гос. ун-т, Каф. Архитектура; Юж.-Урал. гос. ун-т, Каф. Архитектура; ЮУрГУ. - Челябинск: Издательство ЮУрГУ, 2002. - 64 с. электрон. версия
7. Архитектура промышленных зданий и сооружений [Текст] программа курса лекций: Специализация 290103 сост. С. Г. Шабиев; Юж.-Урал. гос. ун-т, Каф. Архитектура; ЮУрГУ. - Челябинск: Издательство ЮУрГУ, 2002. - 21, [1] с.
8. Проблемы архитектуры, градостроительства и дизайна : наука и практика [Текст] материалы первой междунар. науч. конф. под ред. С. Г. Шабиева ; Юж.-Урал. гос. ун-т ; ЮУрГУ. - Челябинск: Издательский Центр ЮУрГУ, 2011. - 273, [1] с. ил.
9. Вяткин, Г. П. Реконструкция зданий и сооружений комплекса Южно-Уральского государственного университета [Текст] монография Г. П. Вяткин, С. Г. Шабиев ; под ред. Г. П. Вяткина ; Юж.-Урал. гос. ун-т ; ЮУрГУ. - 2-е изд., доп. - Челябинск: Издательский Центр ЮУрГУ, 2013. - 171, [1] с. ил.
10. Иванов, М. Г. Архитектурные конструкции [Текст] метод. указания к курс. проектам ЧГТУ, Каф. Архитектура ; под ред. С. Г. Шабиева ; ЮУрГУ. - Челябинск: Издательство ЧГТУ, 1996. - 22, [2] с. ил. электрон. версия
11. Оленьков, В. Д. Генеральные планы участков гражданских зданий Учеб. пособие для курсового и диплом. проектирования В. Д. Оленьков, Т. А. Кравченко, С. Г. Шабиев ; Челяб. гос. техн. ун-т, Каф. Архитектура ; ЮУрГУ. - Челябинск: Издательство ЧГТУ, 1994. - 23, [3] с. ил.
12. Шабиев, С. Г. Архитектурно-экологическое проектирование зданий [Текст] метод. указания по направлению 270100 "Архитектура" С. Г. Шабиев ; Юж.-Урал. гос. ун-т, Каф. Архитектура ; ЮУрГУ. - Челябинск: Издательский Центр ЮУрГУ, 2013. - 14, [1] с. электрон. версия

*б) дополнительная литература:*

1. Реферативный журнал. Строительство и архитектура Всерос. гос. науч.-исслед. ин-т проблем науч.-техн. прогресса и информ. в стр-ве (ВНИИНТПИ) свод. том реферативный журнал. - М.: ВНИИНТПИ, 1996-2001. - 1 раз в 2 мес. 1996-2001
2. Реферативный журнал. Строительство и архитектура. Сер. 11, Комплексы, здания и сооружения транспорта Госстрой СССР, Всесоюз.науч.-исслед. ин-т проблем науч.-техн. прогресса и информ. в стр-ве (ВНИИНТПИ) реферативный журнал. - М.: ВНИИНТПИ, 1988-1990
3. Зимич, В. В. Архитектурно-строительная физика [Текст] учеб. пособие по направлению 07.03.01 "Архитектура" и 07.03.03 "Дизайн архит. среды" В. В. Зимич ; Юж.-Урал. гос. ун-т, Каф. Архитектура ; ЮУрГУ. - Челябинск: Издательский Центр ЮУрГУ, 2019. - 39, [1] с. ил.
4. Зимич, В. В. Архитектурно-строительная физика [Текст] Ч. 1 учеб. пособие по расчет.-граф. работе для направлений 270100 "Архитектура" и 270300 "Дизайн арх. среды" В. В. Зимич ; Юж.-Урал. гос. ун-т, Каф. Архитектура ; ЮУрГУ. - Челябинск: Издательский Центр ЮУрГУ, 2014. - 57, [2] с. ил. электрон. версия

5. Соболев, Н. А. Общая теория изображений [Текст] учеб. пособие для архитектур. специальностей вузов Н. А. Соболев ; Моск. архитектур. ин-т (Гос. акад.). - М.: Архитектура-С, 2004. - 671,[1] с. ил.

*из них методические указания для самостоятельной работы студента:*

1. 1. Е.В. Ульянова. Методические указания по прохождению «Преддипломной практики» – М.: МАРХИ, 2015 – 8 с.

### Электронная учебно-методическая документация

№	Вид литературы	Наименование ресурса в электронной форме	Библиографическое описание
1	Основная литература	Электронная библиотека Юрайт	Смоляр, И. М. Экологические основы архитектурного проектирования Текст учеб. пособие для вузов по направлению "Архитектура" И. М. Смоляр, Е. М. Микулина, Н. Г. Благовидова. - М.: Академия, 2010. - 157, [3] с., 16 с. цв. ил. ил. <a href="https://urait.ru/">https://urait.ru/</a>

### 9. Информационные технологии, используемые при проведении практики

Перечень используемого программного обеспечения:

1. Microsoft-Windows(бессрочно)
2. Microsoft-Office(бессрочно)

Перечень используемых информационных справочных систем:

1. -База данных ВИНТИ РАН(бессрочно)

### 10. Материально-техническое обеспечение практики

Место прохождения практики	Адрес места прохождения	Основное оборудование, стенды, макеты, компьютерная техника, предустановленное программное обеспечение, обеспечивающие прохождение практики
Кафедра Архитектуры ЮУрГУ	454080, Челябинск, Ленина, 76	Компьютер, проектор, экран, лазерная указка, плакаты, раздаточный материал, CD-диски с иллюстративными материалами, интернет. Microsoft-Windows(бессрочно), Microsoft-Office(бессрочно)